


## Garantie en ondersteuning

Alleen bij juiste montage volgens deze voorschriften kunnen wij u de volledige garantie geven van 2 jaar op de elektrotechnische werking van de elementen.

**Neem voor ondersteuning contact op met uw installateur of verkooppunt.**



## VOUWBAAR INFRAROOD PANEEL

Gefeliciteerd met de aanschaf van dit vouwbaar infrarood paneel! Het vouwbare paneel is de ideale oplossing voor bijverwarming waar u maar wilt. Eenvoudig te verplaatsen en te bedienen en op te vouwen om ook onderweg van warmte te kunnen genieten.

Om te garanderen dat uw product optimaal werkt zijn er enkele aandachtspunten, deze zijn beschreven in deze installatievoorschriften. Alleen bij juiste montage volgens deze voorschriften kunnen wij u de volledige garantie geven. Lees voor montage deze voorschriften goed door voor gebruik.

### Kenmerken

<b>Afmetingen (bxhxd)</b>	100 x 51 x 1 cm
<b>Gewicht</b>	Ca. 1500 gram
<b>Vermogen</b>	<b>230 V / 50 Hz</b> 165 W $\pm$ 10 W Stand H Gemiddeld opgenomen vermogen 165 W $\pm$ 10 W Stand M Gemiddeld opgenomen vermogen 125 W $\pm$ 10 W Stand L Gemiddeld opgenomen vermogen 85 W $\pm$ 10 W
<b>Temperatuur</b>	Stand H 60 °C $\pm$ 5 °C Stand M 50 °C $\pm$ 5 °C Stand L 40 °C $\pm$ 5 °C
<b>Timer</b>	Automatisch: 3 uur
<b>Standen</b>	3 standen: Hoog / Medium / Laag
<b>Omvalbeveiliging</b>	Ja Automatisch bij hoek tot vloer < 45 °C

### Belangrijke veiligheidsinformatie

- Schakel altijd de stroom volledig af wanneer u de elektrische onderdelen hanteert, bij installatie, verwijderen, schoonmaken of onderhoud.
- Lees alle informatie in deze handleiding nauwkeurig door.
- Gebruik het infrarood paneel enkel zoals beschreven in de handleiding.
- Sluit niet meer dan 3600 watt vermogen aan per groep.

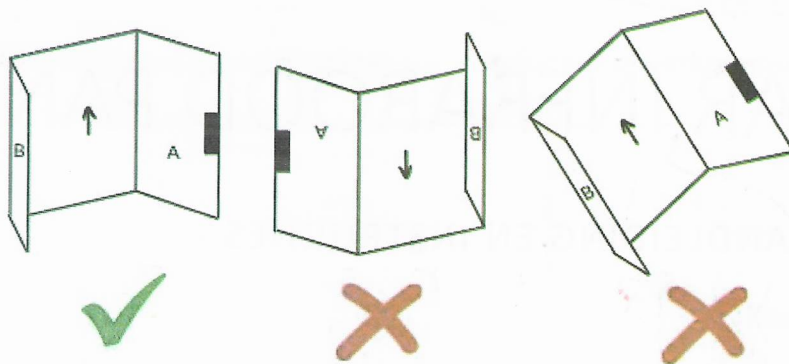
### Installatievoorschriften

- Het niet opvolgen van de waarschuwingen en instructies kan elektrische schokken, brand en/of ernstig letsel tot gevolg hebben. Bewaar alle waarschuwingen en instructies voor toekomstig gebruik.
- Dit apparaat is geen speelgoed! Buiten bereik van kinderen en dieren houden. Laat het apparaat niet onbeheerd achter.
- Bedek of transporteer het apparaat niet tijdens gebruik.
- Ga niet op het apparaat zitten.
- Controleer accessoires en aansluitonderdelen op mogelijke schade vóór elk gebruik van het apparaat.
- Gebruik geen defecte apparaten of onderdelen.
- Gebruik het niet als het nat is. Hanteer het apparaat niet met natte of vochtige handen. Stel het apparaat niet bloot aan direct spuitend water.
- Installeer het paneel niet dichtbij gordijnen en andere brandbare stoffen en materialen. Gebruik het apparaat niet in explosiegevaarlijke ruimtes of ruimtes met een agressieve atmosfeer.

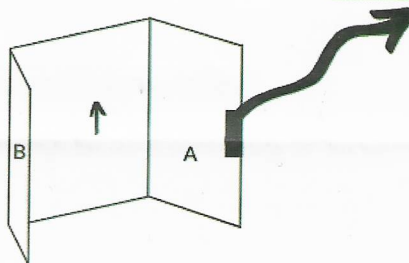
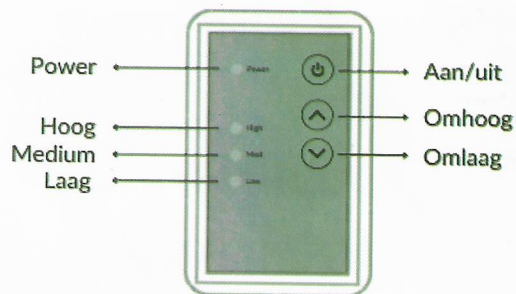
## Plaatsing

Plaats het paneel op de meegeleverde steunen op een vlakke en stabiele ondergrond.

- Zorg ervoor dat het bedieningspaneel aan de rechterkant is gepositioneerd.



## Bediening




- Steek de stekker in het stopcontact en druk op de Power knop om het paneel aan te zetten.
- Het paneel start op in de stand "HIGH".
- Gebruik de ▲ en ▼ knoppen om tussen de drie standen te wisselen.

Wanneer het paneel is ingeschakeld brandt zowel de Power LED als de LED indicator bij de ingestelde stand.

- Om het paneel uit te schakelen druk kort op de POWER knop.
- Het paneel wordt automatisch na 180 minuten uitgeschakeld door de geïntegreerde automatische timer.

## Onderhoud en reiniging





# VOUWBAAR INFRAROOD PANEEL

- HANDLEIDING EN INSTRUCTIES -

